


# Pläne machen

WORTSCHATZ

LEVEL  
Anfänger

NUMBER  
A2\_1061V\_DE

LANGUAGE  
Deutsch





## Lernziele

- Kann den Wortschatz zum Thema *Pläne machen* anwenden.
- Kann Infinitivsätze mit *zu* verwenden, um über meine Zukunftspläne zu sprechen.



Ich habe viele **Pläne** für die Zukunft:  
Ich **hoffe**, einen guten Job **zu finden**.  
Ich habe das **Ziel**, in meinem Beruf viel  
Geld **zu verdienen**.  
Ich **wünsche mir** auch, eine große  
Familie **zu haben**.  
**Hoffentlich** kann ich das alles  
erreichen!



## Aufwärmen

- Es gibt viele Arten, **Pläne für die Zukunft** auszudrücken.



Welche Ausdrücke  
kennst du schon?

**Hoffentlich plant** ihr, viele interessante Dinge **zu machen!**



## Grammatik-Beispiele

- Pläne können zum Beispiel mit bestimmten **Adverbien**, **Verben** und **Wortverbindungen** ausgedrückt werden.
- Oft verwenden wir dabei den **Infinitiv mit zu**.

**Hoffentlich** geht es ihr bald besser!



Sie **plant**, bald etwas Neues **zu versuchen**.

Sie **hat den Plan**, eine Reise **zu machen**.



sich wünschen / den Wunsch  
haben



Paula **wünscht sich**, Schauspielerin **zu werden**.  
Sie **hat den Wunsch**, so gut wie Marilyn Monroe **zu sein**.

etwas versprechen



Paulas Freunde **versprechen**, ihr **zu helfen**.

## das Ziel haben



Carlotta **hat das Ziel**, eine erfolgreiche Managerin **zu werden**.



etwas vorhaben



Timo **hat vor**, ein neues Auto **zu kaufen**.

wahrscheinlich



Thomas will gesünder leben. Er wird **wahrscheinlich** mehr Gemüse essen.



## Welcher Ausdruck passt?

1. wahrscheinlich

2. etwas vorhaben

3. etwas  
versprechen

4. das Ziel haben

A

Beispiel: Sonja mag ihre Arbeit als Büroangestellte. Aber sie möchte auch an der Universität studieren. Sie \_\_\_\_\_, Ärztin zu werden.

Erklärung: Sich etwas für die Zukunft wünschen.

B

Beispiel: Das Projekt muss morgen fertig sein. Sonja \_\_\_\_\_ ihrem Chef, die Datei heute noch zu schicken.

Erklärung: Sagen, dass man etwas sicher tun wird.

C

Beispiel: Es war eine lange Arbeitswoche. Sonja \_\_\_\_\_, am Samstag wandern zu gehen.

Erklärung: Etwas für sich selber planen.

D

Beispiel: Draußen ist es bewölkt und windig. \_\_\_\_\_ wird es bald regnen.

Erklärung: Etwas wird ziemlich sicher passieren.



## Leas Zukunftspläne

Lea ist 22 Jahre alt und studiert Kunst an der Universität. Sie **plant**, nächstes Jahr ihr Studium zu beenden. Nach ihrem Studium möchte Lea ins Ausland gehen und Work & Travel machen. Lea hat den **Plan**, ein Jahr in Australien zu leben. Dort **hat** sie **vor**, zu arbeiten und viel Geld zu verdienen. Leas beste Freundin **verspricht**, mit ihr nach Australien zu fliegen.

Nach dem Jahr in Australien hat Lea größere Pläne. Lea **wünscht sich**, in fünf Jahren eine erfolgreiche Schauspielerin zu sein. Sie hat das **Ziel**, dann berühmt zu sein und viel Geld zu verdienen.





## Leas Zukunftspläne

**Erinnerst du dich an Leas Zukunftspläne?**

**Ergänze die Sätze mit den neuen Wörtern. Manchmal gibt es auch mehrere passende Möglichkeiten.**

1. Lea \_\_\_\_\_, nächstes Jahr ihr Kunststudium zu beenden.
2. Leas \_\_\_\_\_ ist, nach ihrem Studium nach Australien zu fliegen.
3. Lea \_\_\_\_\_, in Australien zu arbeiten.
4. Leas beste Freundin möchte auch nach Australien. Sie \_\_\_\_\_, mit Lea nach Australien zu fliegen.
5. Leas \_\_\_\_\_ für die Zukunft ist, eine erfolgreiche Schauspielerin zu sein.
6. Sie \_\_\_\_\_, berühmt und reich zu sein.
7. Lea hat den \_\_\_\_\_, alle ihre Träume und Pläne zu realisieren.

Plan

verspricht

plant

Ziel

hat vor

Wunsch

wünscht sich



Wie ist deine Meinung?

**Wie findest du Leas  
Zukunftspläne?  
Sind ihre Pläne  
realistisch?**



## Infinitivsätze mit *zu*



- Im Infinitivsatz gibt es **kein Subjekt**.
- Der **Infinitivsatz mit zu** bezieht sich meistens **auf das Subjekt im Hauptsatz**.

- Ich habe vor, ein neues Haus **zu bauen**.
- Mein Wunsch ist, nächstes Jahr in das neue Haus **einziehen**.
- Max verspricht seiner Frau, eine Diät **zu machen**.



## Infinitivsätze mit *zu*

- Wir bilden die Infinitivsätze so:
  - Der Infinitiv wird um **zu erweitert**.
  - **zu + Infinitiv** stehen **am Ende** des Infinitivsatzes (in der rechten Spalte).
- Zwischen dem Hauptsatz und dem Infinitivsatz **kann ein Komma stehen**, muss aber nicht!

Hauptsatz	Ergänzungen im Infinitivsatz	zu	Infinitiv
Ich habe vor,	ein neues Haus	zu	bauen.
Ich habe den Plan,	mein Studium schnell	zu	beenden.
Paolo hat das Ziel,	nächstes Jahr Deutsch	zu	lernen.
Vera verspricht,	nicht mehr	zu	lügen.





## Infinitivsätze mit *zu*



- Bei trennbaren Verben steht das **zu** zwischen dem **Präfix** und dem **Verbstamm**.

Hauptsatz	Ergänzungen im Infinitivsatz	Infinitiv mit zu
Ich habe vor,	fünf Kilo	<b>abzunehmen.</b>
Jenny hat den Plan,	morgen früh	<b>aufzustehen.</b>
Das Kind verspricht,	draußen eine dicke Jacke	<b>anzuziehen.</b>



## Sätze bilden

Auf den folgenden Seiten findest  
du Satzpuzzles.  
Bilde Sätze mit Infinitivsätzen.



# Ich habe vor, ...

A

Fahrrad zu neues  
ein kaufen bald



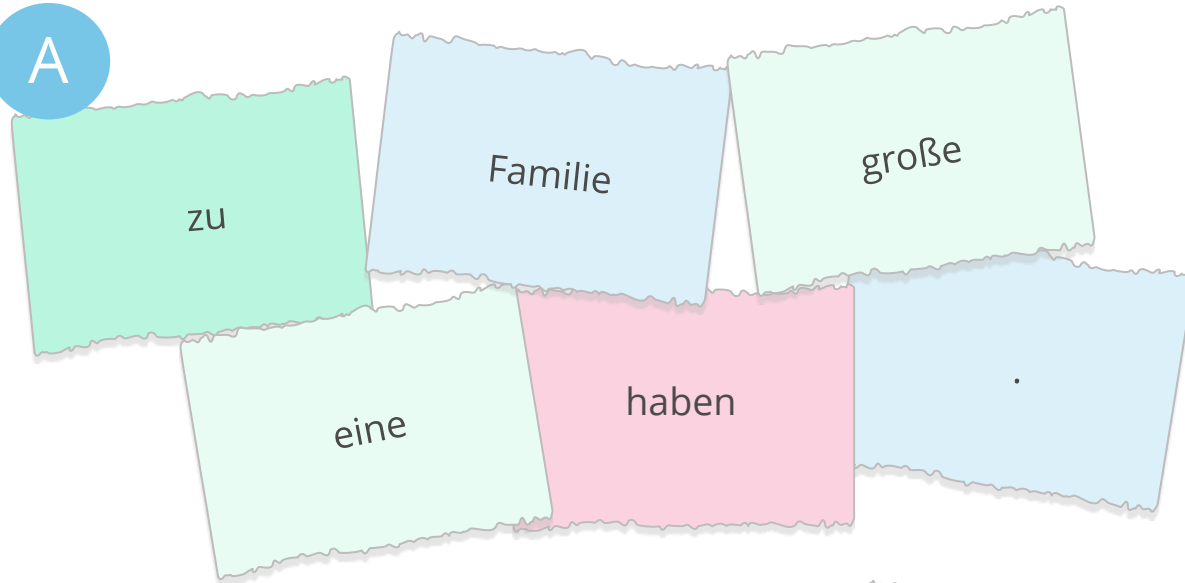
B

Neuseeland fliegen Jahr  
nach nächstes zu

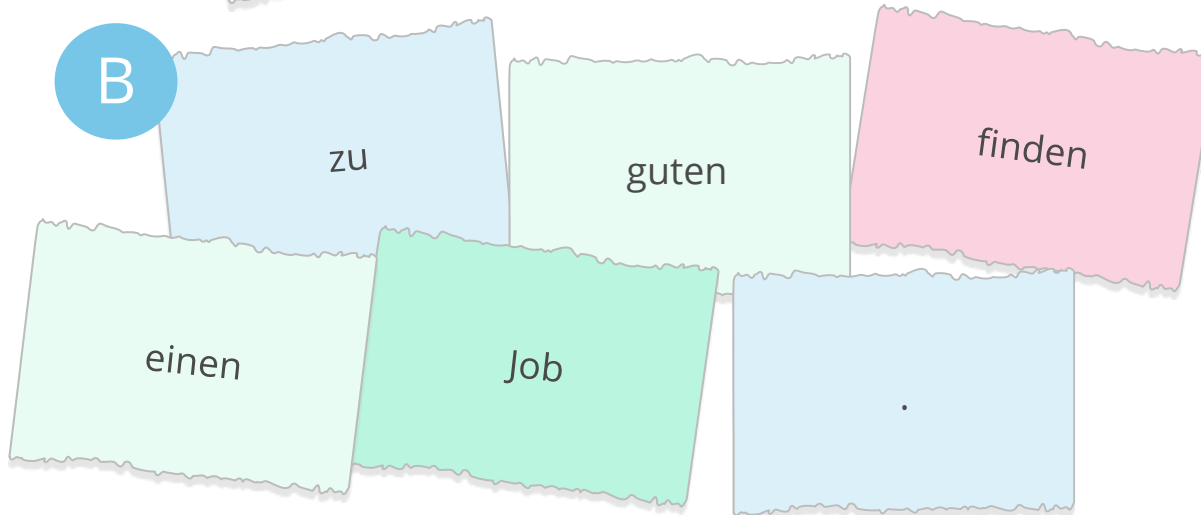


## Ich wünsche mir, ...

A



B





## Mein Plan ist, ...

A

früh

sechs

aufzustehen.

morgen

um

Uhr



B

mehr

einzukaufen.

gesunde

ab

Nahrungsmittel

morgen



## Schreibe als Infinitivsätze

1. Nick möchte nicht mehr rauchen. Das hat er versprochen.



Nick hat versprochen, nicht mehr zu rauchen.

2. Nick hat einen Plan. Er möchte ab morgen mehr auf gesunde Ernährung achten.



\_\_\_\_\_

3. Nick möchte zehn Kilo abnehmen. Das ist sein Wunsch.



\_\_\_\_\_

4. Nick möchte Urlaub in den USA machen. Das hat er nächstes Jahr vor.



\_\_\_\_\_

5. Nick möchte in zwei Jahren sein Studium beenden. Das ist sein Ziel.



\_\_\_\_\_

6. Danach möchte Nick schnell einen Job finden. Das wünscht er sich.



\_\_\_\_\_

7. In fünf Jahren möchte Nick ein erfolgreicher Architekt sein. Das ist sein Wunsch.



\_\_\_\_\_

8. Nick möchte viel Geld verdienen. Das ist sein Ziel.



\_\_\_\_\_



Und du?

**Was sind deine Zukunftspläne?  
Benutze Infinitivsätze.**



1

Was ist dein Plan für morgen?



2

Was sind deine Wünsche oder Ziele für das nächste Jahr?



3

Was möchtest du in fünf Jahren beruflich sein oder machen?



## Welche Antwort passt?

A

Claudia kommt fünf Minuten zu spät am Bahnhof an. Der Zug ist \_\_\_\_\_ schon abgefahren.

B

Max ist krank. Er hat Kopfschmerzen und sein Hals tut weh. \_\_\_\_\_ hat er keine schlimme Grippe sondern nur eine Erkältung.

C

Wenn Julia erwachsen ist, möchte sie Ärztin werden. Sie \_\_\_\_\_, fleißig zu studieren.

D

Hannes \_\_\_\_\_, in der Zukunft viel Geld als Schauspieler zu verdienen.

1. hoffentlich

2. wahrscheinlich

3. hofft

4. verspricht





Und du?

Was gibt es in deiner Zukunft wahrscheinlich oder hoffentlich?  
Was hoffst du? Was versprichst du?



wahrscheinlich

hoffentlich

Ich verspreche... / Ich hoffe...



## In deiner Zukunft ...

Du hoffst, viel Geld zu verdienen.

Überlege dir Zukunftspläne für die andere Person.

Die andere Person sagt, ob sie stimmen oder nicht.

Du hast das Ziel, berühmt zu werden.




## Über die Lernziele nachdenken

Gehe zur zweiten Seite dieser Lektion zurück und prüfe, ob du die Lernziele erreicht hast.

ja




nein



## Über diese Lektion nachdenken

Denke bitte an all das, was du in dieser Lektion gelernt hast.  
Was war am schwierigsten (Übungen, Wortschatz...)? Und am einfachsten?

Wenn du Zeit hast, gehe noch einmal zurück zu den schwierigsten Seiten.



## Lösungen

**S. 11:**  
A.4, B.3, C.2, D.1

**S. 13:**

**1.** plant; **2.** Plan / Ziel / Wunsch; **3.** hat vor / wünscht sich; **4.** verspricht / hat vor / wünscht sich; **5.** Plan / Wunsch / Absicht / Ziel; **6.** wünscht sich; **7.** Wunsch / Plan

**S. 19:**

Ich habe vor, bald ein neues Auto zu kaufen.; Ich habe vor, nächstes Jahr nach Neuseeland zu fliegen.

**S. 20:**

Ich wünsche mir, eine große Familie zu haben.; Ich wünsche mir, einen guten Job zu finden.

**S. 21:**

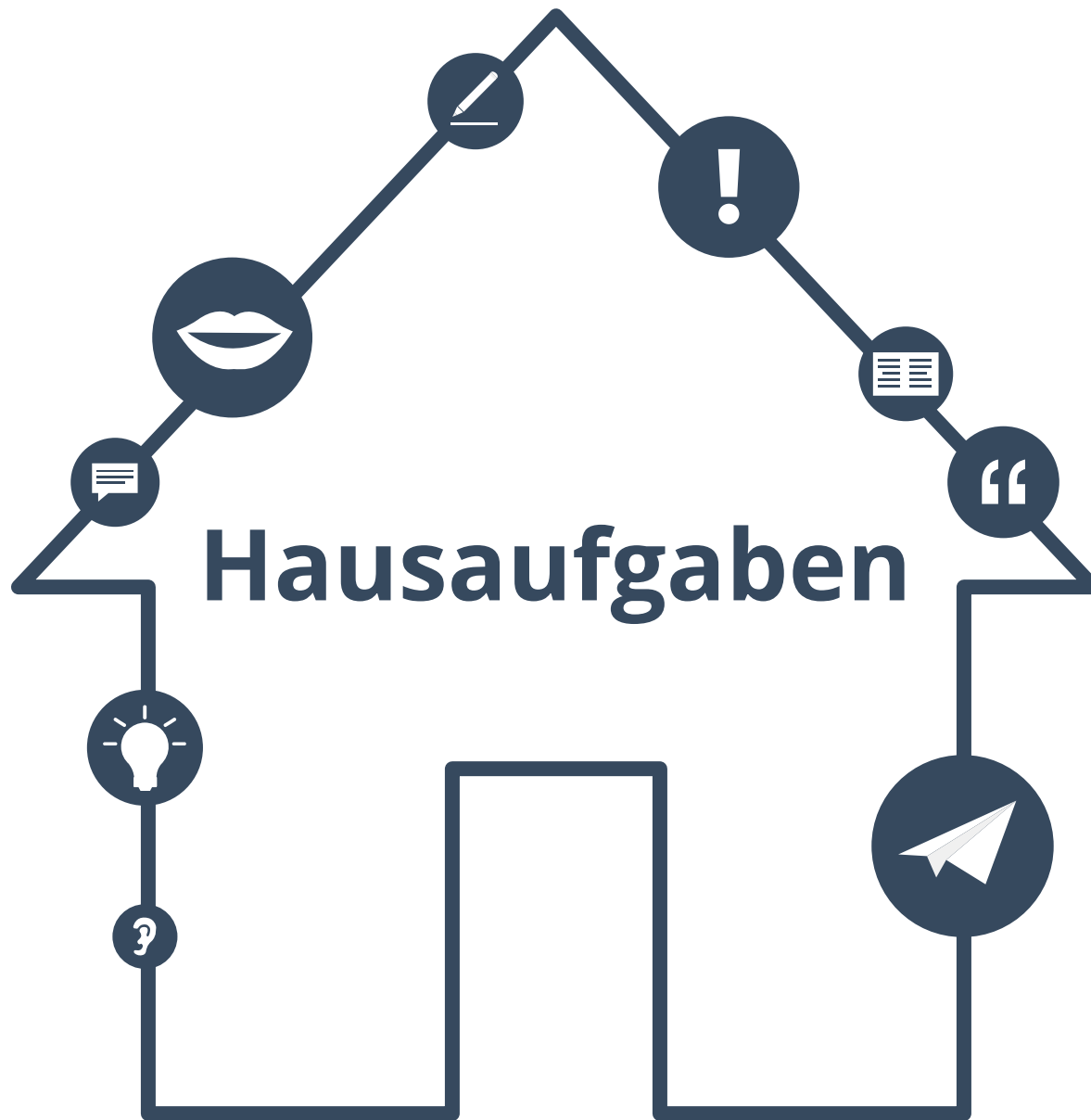
Mein Plan ist, morgen früh um sechs Uhr aufzustehen.; Mein Plan ist, ab morgen mehr gesunde Nahrungsmittel einzukaufen.

**S. 22:**

**2.** Nicks Plan ist, ab morgen mehr auf gesunde Ernährung zu achten.; **3.** Nick hat den Wunsch, zehn Kilo abzunehmen.; **4.** Nick hat vor, Urlaub in den USA zu machen.; **5.** Nick hat das Ziel, in zwei Jahren sein Studium zu beenden.; **6.** Nick wünscht sich, danach schnell einen Job zu finden.; **7.** Nicks Wunsch ist, in fünf Jahren ein erfolgreicher Architekt zu sein.; **8.** Nick hat das Ziel, viel Geld zu verdienen.

**S. 24:**

A.2; B.1, C.4, D.3





## Deine Zukunftspläne

**Schreibe einen Text über deine Zukunftspläne.  
Wo siehst du dich in zehn Jahren?**

○ \_\_\_\_\_

○ Ich habe viele Pläne für die Zukunft. Ich wünsche mir, ....

○ \_\_\_\_\_

○ \_\_\_\_\_

○ \_\_\_\_\_

○ \_\_\_\_\_

○ \_\_\_\_\_

○ \_\_\_\_\_

○ \_\_\_\_\_

○ \_\_\_\_\_

○ \_\_\_\_\_

○ \_\_\_\_\_

○ \_\_\_\_\_

○ \_\_\_\_\_

○ \_\_\_\_\_

○ \_\_\_\_\_



## Wortschatzlisten

**Schreibe zwei Listen mit Wörtern aus dieser Lektion.  
Wie heißen deine Listen?**

Liste 1: \_\_\_\_\_

---

---

---

---

---

---

---

---

Liste 2: \_\_\_\_\_

---

---

---

---

---

---

---

---





## Wortschatzlisten

**Suche mehr Nomen, Verben, Adjektive oder Adverbien aus dieser Lektion!**

**Findest du drei Beispiele für jede Liste?**

Nomen

---

---

---

---

---

---

---

---

Verben

---

---

---

---

---

---

---

---

Adjektive oder Adverbien

---

---

---

---

---

---

---

---



## Meine Lieblingswörter

Welche sind deine fünf Lieblingswörter aus dieser Lektion?  
Schreibe sie in deine Liste!

A graphic of a spiral-bound notebook page. A white sticky note with a blue tab is attached to the top right, containing the text "Meine Lieblingswörter". Below the sticky note, there are several horizontal lines for writing. The first three lines are pre-filled with the text "Wort eins", "Wort zwei", and "Wort drei". The fourth line starts with an ellipsis "...". There are four more empty lines below.



# Meine Lieblingswörter

Schreibe Sätze mit deinen Lieblingswörtern!

Meine Lieblingswörter

- Wort eins
- Wort zwei
- Wort drei
- ...

→

- Wort eins:  
Satz eins
- Wort zwei:  
Satz zwei
- ...



## Sätze in der 1. Person Singular

**Wähle fünf Sätze aus dieser Lektion.  
Setze das Verb in die 1. Person Singular!**



---



Beispiel:

---



---



Sie hofft, die Universität bald zu beenden.

---



→ Ich hoffe, die Universität bald zu beenden.

---



...

---



---



---



---



---



---



---



---



## Über dieses Material



Mehr entdecken:  
[www.lingoda.com/de](http://www.lingoda.com/de)

Dieses Lehrmaterial wurde von

**lingoda**

erstellt und kann kostenlos von jedem  
für alle Zwecke verwendet werden.

**lingoda** Wer sind wir?



Warum online lernen?



Was für Kurse bieten wir an?



Wer sind unsere Lehrer?



Wie kann man ein Zertifikat erhalten?



Wir haben auch ein Sprachen-Blog!