

Hablando se entiende la gente

LECTURA

NIVEL
Principiante

NÚMERO
A2_1034R_ES

IDIOMA
Español

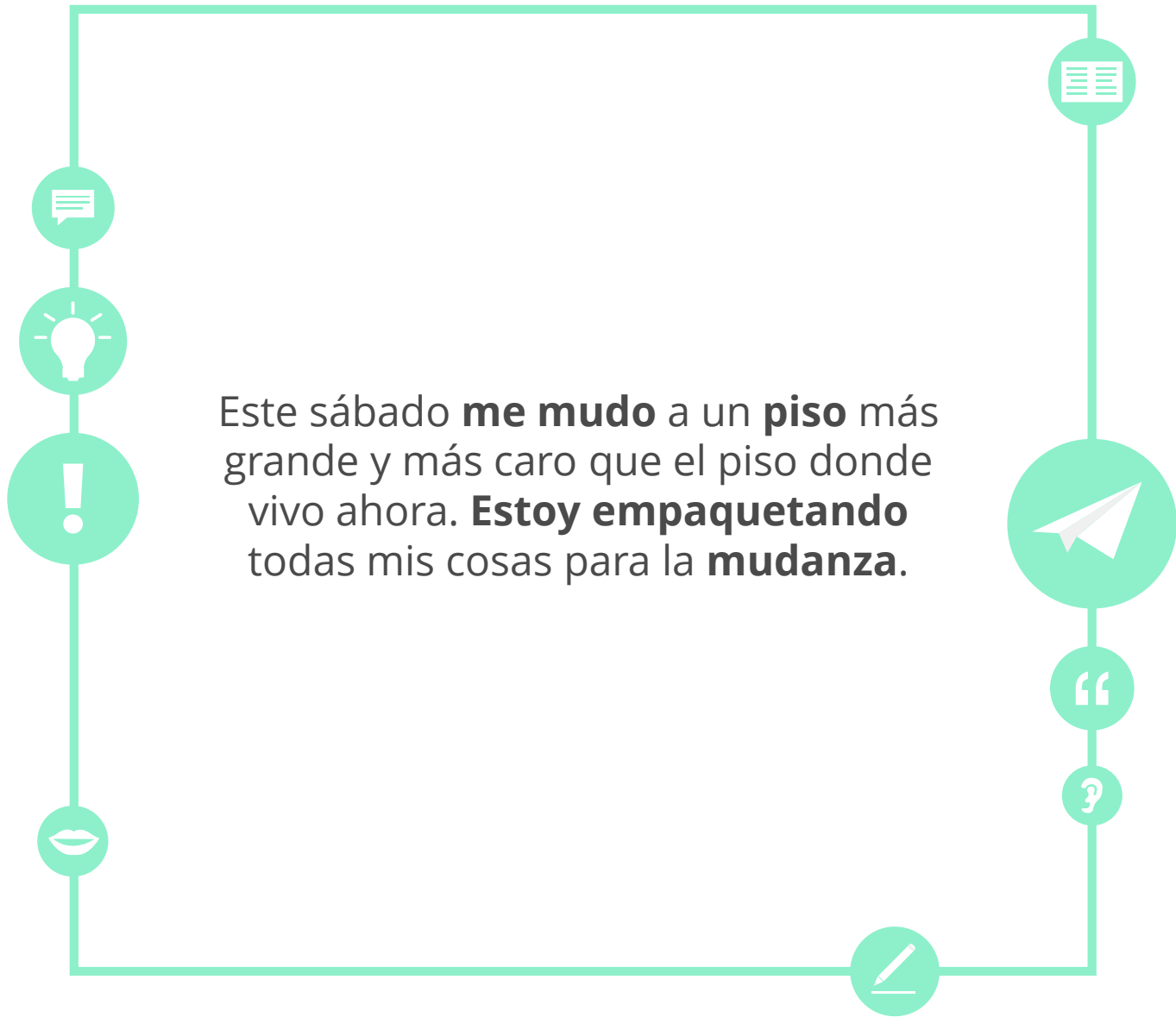




Objetivos

- Puedo leer y entender un texto sobre la búsqueda de piso y la descripción de una casa.
- Puedo utilizar de forma correcta el gerundio, los verbos con cambio de vocal y las estructuras comparativas "más/menos/igual que".





Este sábado **me mudo** a un **piso** más grande y más caro que el piso donde vivo ahora. **Estoy empaquetando** todas mis cosas para la **mudanza**.



Buscando piso

buscar piso

el balcón

la casa

grande

alquiler

más moderno
que

luminoso



mudarse



Buscando piso



Las chicas **están buscando piso** en internet.

Quiero **mudarme** a un **piso** de tres **habitaciones**.





Buscando piso



El **alquiler** de esta **casa** cuesta 1200 euros al mes.

Vivo en un **piso compartido**.



Esta cocina es **más moderna que la nuestra**.

Estamos haciendo la **mudanza**.





Lectura

Ahora que June tiene trabajo ¡quiere ser independiente! Está buscando piso con su amiga Sophie, pero parece que les cuesta llegar a un acuerdo...

June: A ver, Sophie... ¿Cuánto quieres pagar por el alquiler?

Sophie: Hmm, mil euros, algo así.

June: ¿Mil euros? ¡¿Qué estás diciendo?!

Sophie: June, tranquila... ¡Hablando se entiende la gente!





Lectura

June: Sí, sí... Perdón. Yo creo que quinientos euros está bien.

Sophie: ¿Solo quinientos euros por un piso de dos habitaciones? ¿En qué estás pensando?!

June: Vale, Sophie, calma. Hmm... ¿setecientos?

Sophie: Sí, trato hecho, entre setecientos y ochocientos.

June: De acuerdo... Vale, ahora podemos mirar anuncios.





¿Verdadero o falso?

	VERDADERO	FALSO
1. June y Sophie están de acuerdo en todo.	<input type="checkbox"/>	<input type="checkbox"/>
2. June es independiente y quiere vivir sola.	<input type="checkbox"/>	<input type="checkbox"/>
3. June quiere pagar menos alquiler que Sophie.	<input type="checkbox"/>	<input type="checkbox"/>
4. Sophie prefiere pagar un alquiler más caro que June.	<input type="checkbox"/>	<input type="checkbox"/>
5. Finalmente las amigas llegan a un acuerdo.	<input type="checkbox"/>	<input type="checkbox"/>



Relaciona las frases con las fotos

1. Están buscando piso.

2. Están haciendo la mudanza.

3. Están visitando una casa.

4. Están disfrutando de su nueva casa.



A



B



C



D



Relaciona las frases

1. Mi apartamento tiene...

a. cuesta setecientos euros al mes.

2. El alquiler...

b. luminoso, entra mucha luz.

3. Este piso es muy...

c. noventa y cinco metros cuadrados.

4. Tu piso está...

d. cerca del centro.



Lectura

Las chicas están mirando en internet y en los periódicos, pero no hay mucha oferta.

June: Oh, mira Sophie: este piso es bastante barato: el alquiler es de seiscientos cincuenta euros y es un piso agradable.

Sophie: Sí, no está mal... Pero ¿no está un poco lejos?

June: Sí, en el barrio del Carmel... No tiene salón.

Sophie: ¡Ni ascensor! Qué difícil la mudanza, con tantas maletas y cajas...

June: De acuerdo, sí...



“¿Necesitamos un salón tan grande?”





Lectura

Sophie: Mira esta casa, June. Es un poco cara, cuesta ochocientos ochenta euros. ¡Pero mira que techos más altos! Es supernueva.

June: Oh, sí que es muy bonita...

Sophie: ¡El salón es inmenso!

June: Sí, pero ¿necesitamos un salón tan grande? Creo que es un poco caro para nosotras.

Sophie: Tienes razón...



“¿Necesitamos un salón tan grande?”





Lectura

June: Sophie, en un piso de estudiantes tienen dos habitaciones libres, mira:

Sophie: ¡Argh! Qué horror, parece muy sucio. ¡No tiene casi ventanas, qué oscuro! Además, yo solo quiero compartir piso contigo.

June: Vale, vale, vale...

Sophie: Mira este dúplex, June: amueblado, con cien metros cuadrados... ¡Hasta tiene sala de invitados!

June: ... ¿y el precio del alquiler?

Sophie: Mil...

June: Cuesta más que un palacio... Seguimos buscando.

Sophie: Sí, de acuerdo...



“Cuesta más que un palacio...”





¿Verdadero o falso?

	VERDADERO	FALSO
1. Las chicas quieren compartir piso con más gente.	<input type="checkbox"/>	<input type="checkbox"/>
2. El piso que está en el barrio del Carmel es bastante barato.	<input type="checkbox"/>	<input type="checkbox"/>
3. El piso de estudiantes es muy bonito y les gusta mucho.	<input type="checkbox"/>	<input type="checkbox"/>
4. El piso del Carmel cuesta más que un palacio.	<input type="checkbox"/>	<input type="checkbox"/>
5. La casa tiene un salón más grande que el del Carmel.	<input type="checkbox"/>	<input type="checkbox"/>



Nombra estos grupos de palabras

bonito
caro
barato
agradable

salón
habitación
cocina
baño

seiscientos euros
mil euros
ochocientos euros
quinientos euros

ventana
techo
suelo
puerta



Frases de June

**Explica qué significa lo que le dice June a Sophie.
¿Tú qué piso escogerías, uno barato o uno caro? ¿Por qué?**

“

Oh, mira Sophie: este piso es bastante barato: el alquiler son seiscientos cincuenta euros y es un piso agradable.

”

“

Cuesta más que un palacio... Seguimos buscando.

”



Lectura

June: ¡Sophie! El apartamento perfecto: es un edificio antiguo, pero está en muy buen estado y súper limpio. Está en nuestro barrio favorito, el barrio de Gràcia. El alquiler cuesta setecientos cincuenta euros y la fianza ochocientos. Y además, ¡tiene balcón!

Sophie: A ver, a ver... ¡Qué suelo más bonito! Me está encantando... ¡Mira la luz que entra por el balcón! Qué luminoso.





Lectura

June: ¿Qué piso te gusta más?

Sophie: El último es más pequeño que el dúplex, pero... Es el mejor. Prefiero el piso de Gràcia.

June: Las visitas son esta tarde a las 5.
¿Vamos?

Sophie: ¡Andando que es gerundio!





Transforma las frases usando dos o más estructuras de comparación si es posible

1. El piso de Julio tiene 90 metros cuadrados. El piso de Javier tiene 70 metros cuadrados.



2. El alquiler del piso cuesta 900 euros y el de la casa 1000 euros.



3. El piso de Jorge tiene muchas ventanas y el de Héctor no tiene ninguna.



4. Este apartamento tiene dos balcones y el otro también.



5. Mi piso está a 15 minutos del centro. El tuyo está a 30 minutos.





Compara las fotos

A



B



C



D





¡Ponte en su lugar!

Mantén un diálogo con tu profesor o compañero.
Tú eres Juan.

Estoy buscando
piso y no encuentro
nada.



¡Estás de suerte...!

Juan es un chico muy simpático,
pero está teniendo muchos
problemas para encontrar piso y
está nervioso y enfadado.

Marta tiene una habitación libre
y puede solucionar el problema
de Juan.



Dictado

Escribe lo que dice tu profesor o profesora

A sheet of white lined paper with a spiral binding on the left side. The paper has 15 horizontal lines for writing. The lines are evenly spaced and extend across the width of the page.




Reflexiona sobre los objetivos

Vuelve a la segunda página y comprueba si has alcanzado los objetivos de esta lección.

sí

no







Reflexiona sobre la lección

Piensa en todo lo que has aprendido en esta lección.
¿Qué ha sido lo más difícil (actividades, vocabulario...)? ¿y lo más fácil?



Si tienes tiempo, repasa las páginas más difíciles de nuevo.





Soluciones

1. El piso de Julio es más grande que el de Javier. / El piso de Javier es más pequeño que el de Julio. / El piso de Javier no es tan grande como el de Julio.
2. El alquiler de la casa es más caro que el del piso. / El alquiler del piso es más barato que el de la casa. / El alquiler del piso no es tan caro como el de la casa.
3. El piso de Jorge es más luminoso que el de Héctor. / El piso de Jorge tiene más ventanas que el de Héctor. / El piso de Héctor no es tan luminoso como el de Jorge. / El piso de Héctor es más oscuro que el de Jorge. / El piso de Héctor tiene menos ventanas que el de Jorge.
4. Este apartamento tiene tantos balcones como el otro.
5. Mi piso es más céntrico que el tuyo. / Tu piso no es tan céntrico como el mío. / Tu piso es menos céntrico que el mío. / Tu piso está más lejos que el mío.

Ejercicio p.20

adjetivos – partes de la casa – precios de alquiler – elementos de una habitación

Ejercicio p.16

1.F – 2.V – 3.F – 4.F – 5.V

Ejercicio p.15

1.c – 2.a – 3.b – 4.d

Ejercicio p.11

1.B – 2.C – 3.D – 4.A

Ejercicio p.10

1.F – 2.F – 3.V – 4.V – 5.V

Ejercicio p.9



Transcripción

Ahora que June tiene trabajo! quiere ser independiente! Está buscando piso con su amiga Sophie, pero parece que les cuesta llegar a un acuerdo...

June: A ver, Sophie...? Cuánto quieres pagar por el alquiler?

Sophie: Hmm, mil euros, algo así.

June: ?Mil euros?!? Qué estás diciendo?!

Sophie: June, tranquila...! Hablando se entiende la gente!

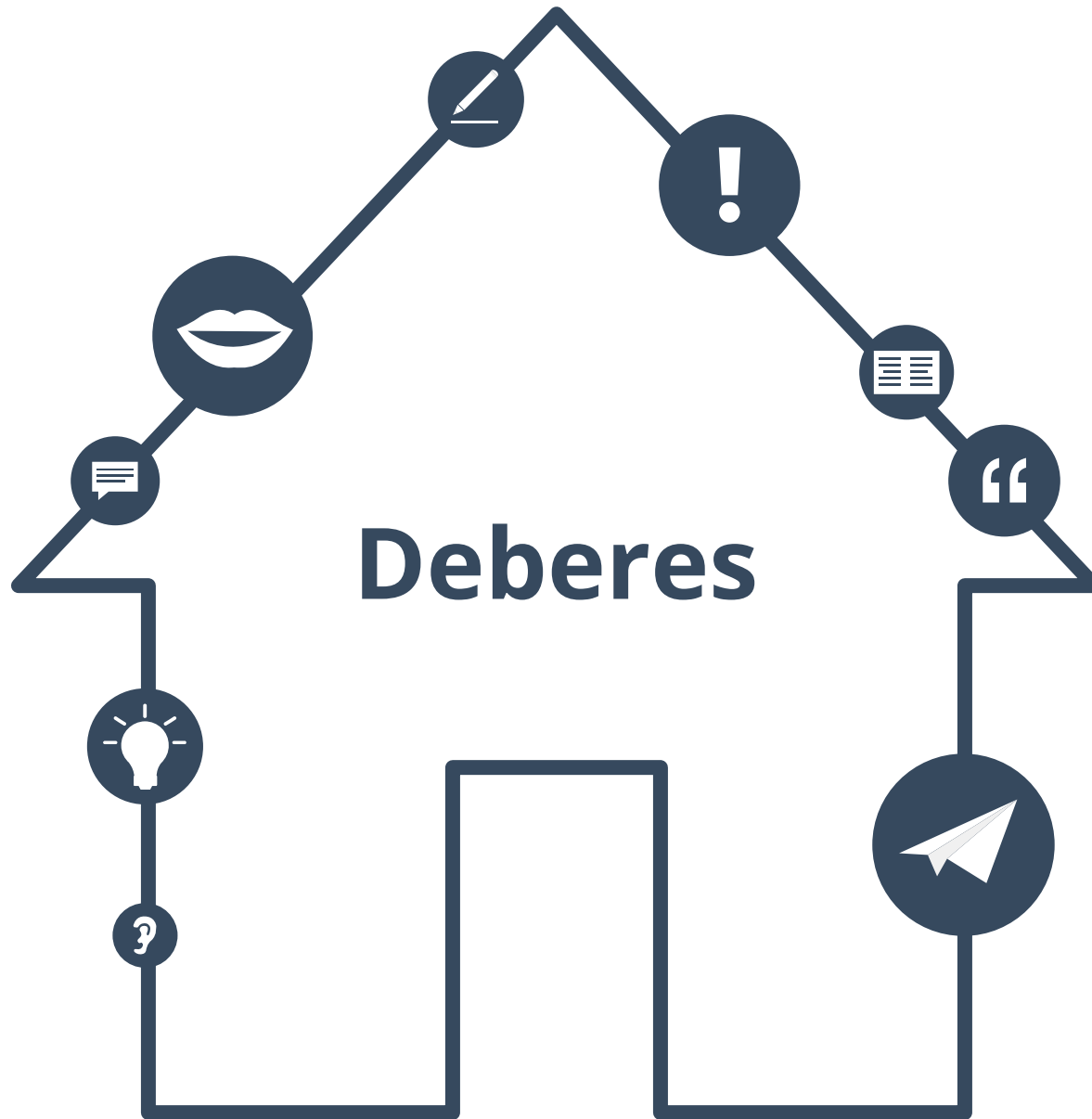
June: Sí, sí... Perdón. Yo creo que quinientos euros está bien.

Sophie: ?Quinientos euros sólo por un piso dos habitaciones?! En qué estás pensando?!

June: Vale, Sophie, calma. Hmm...? setecientos?

Sophie: Sí, trato hecho, entre setecientos y ochocientos.

June: De acuerdo... Vale, ahora podemos mirar anuncios.





Transforma estas frases en la primera persona del singular

1. Estar buscando piso.

→ Estoy buscando piso.

2. Mudarse.

→ _____

3. Comprar una casa.

→ _____

4. Vivir en un piso compartido.

→ _____

5. Hacer la mudanza.

→ _____

6. Visitar un apartamento.

→ _____

7. Preferir una casa céntrica.

→ _____

8. Querer pagar un alquiler barato.

→ _____



Mis frases preferidas

Escoge tus cinco frases preferidas a partir de los tres textos de esta lección.

A vertical rectangular area designed for writing, featuring a light gray background and horizontal lines. On the left side, there are ten circular punch holes, suggesting it is a page from a binder or notebook.



Mi personaje preferido

¿Cuál es tu personaje preferido en los textos de esta lección?
¿Qué hace ese personaje en esta lección?

Mi personaje
preferido es...

Es muy...

Hace...

Tiene...

No es...

Se llama...

A vertical sheet of lined paper with a spiral binding on the left side, intended for writing answers.



La historia continúa

**¿Qué pasa a continuación?
Escribe dos frases de la historia.**

A vertical rectangular area designed for writing, featuring a light gray background and horizontal lines. On the left side, there are ten circular punch holes, suggesting it is a page from a spiral notebook.



¿Fácil o difícil?

¿El texto de esta lección es...
fácil o difícil?

Escribe lo que es fácil y lo que es difícil para ti.

A vertical rectangular area with a light gray background, featuring a series of horizontal lines for writing. On the left side, there are several small circular punch holes, suggesting it's a page from a notebook.



Soluciones a los deberes

Ejercicio p.24
2.me mudo una casa - 3.compro una casa - 4.vivo en un piso compartido - 5.hago la mudanza - 6.visito un apartamento - 7.prefiero una casa céntrica - 8.quiero pagar un alquiler barato



Sobre este material



Para saber más:
www.lingoda.com

Este material ha sido creado por

lingoda

lingoda ¿Quiénes somos?



¿Por qué aprender español online?



¿Qué tipo de clases de español ofrecemos?



¿Quiénes son nuestros profesores de español?



¿Cómo obtener nuestros certificados de español?



¡También tenemos un blog de idiomas!