


Bewerbungen

KOMMUNIKATION

NIVEAU
Anfänger

NUMMER
A2_1022X_DE

SPRACHE
Deutsch



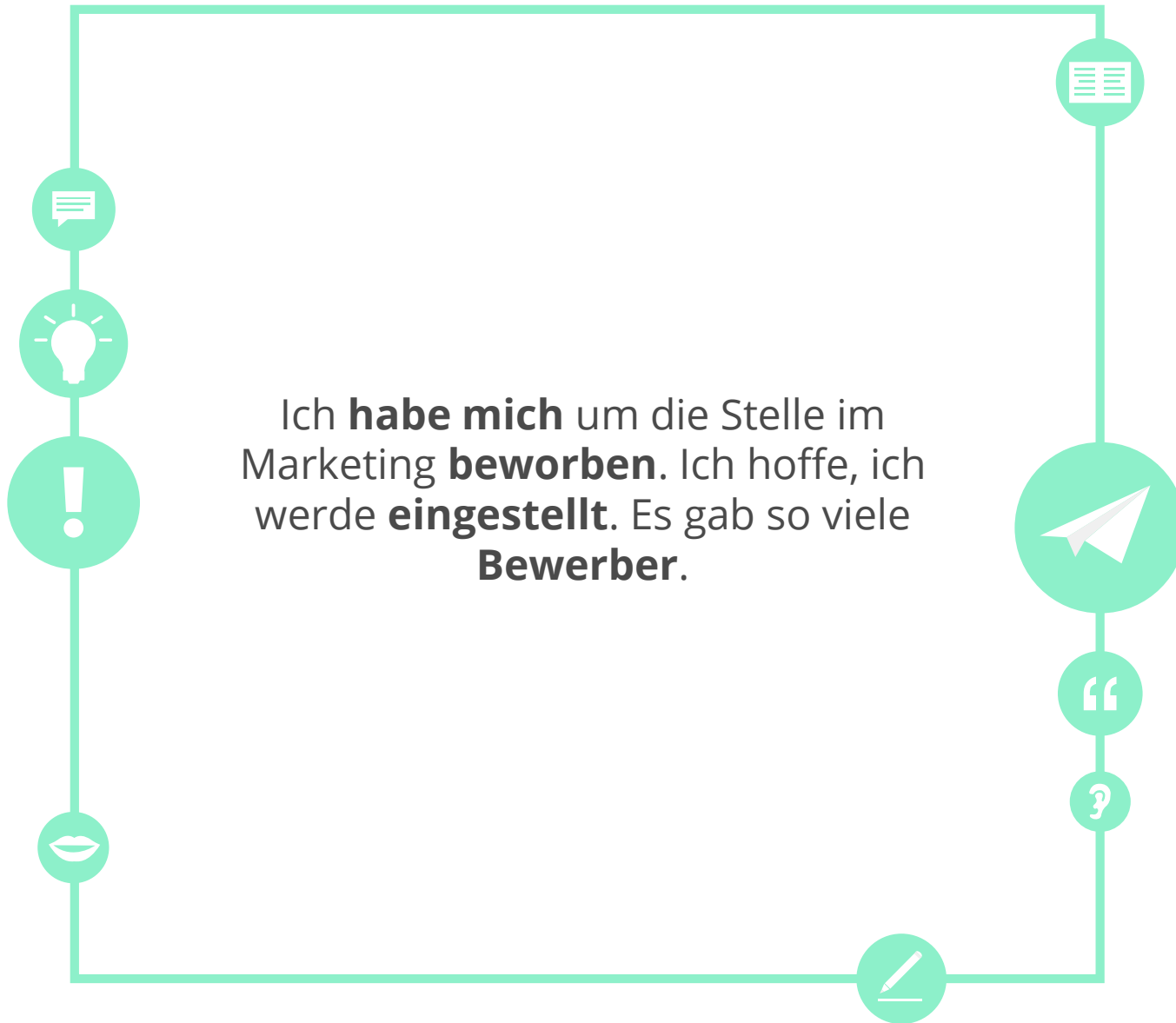


Lernziele

- Kann Fragen in einem Vorstellungsgespräch beantworten.
- Kann in einfachen Worten über meine Erfahrungen mit Vorstellungsgesprächen erzählen.



Ich **habe mich** um die Stelle im Marketing **beworben**. Ich hoffe, ich werde **eingestellt**. Es gab so viele **Bewerber**.



die Bewerbung

sich um etwas bewerben




Er schreibt eine **Bewerbung**. Er **bewirbt sich um eine Stelle** als Lehrer.

einstellen



Er ist **eingestellt**.

arbeitslos




Er ist jetzt **arbeitslos**.

arbeitssuchend



Ihr Arbeitsverhältnis endet in zwei Monaten. Sie hat sich bereits **arbeitssuchend** gemeldet.

sich mit etwas auskennen



Die Professorin **kennt sich mit** Mathematik **aus**.



Jobmarkt



Sie hat gekündigt. Sie ist jetzt **arbeitslos**.

Er hat den Job. Er ist **eingestellt**.



Sie **kennt sich** mit Mode gut **aus**.

Sie **bewerben sich um** dieselbe Stelle.





Welches Wort passt?

Setze das passende Wort ein.

1. Ich _____ mich um einen Job.
2. Ich wurde _____ .
3. Du _____ dich gut mit Mathematik aus.
4. Du solltest eine _____ für diesen Job schreiben!
5. Ich habe keinen Job. Ich bin _____.



Jonas als Sekretär

Heute ist ein aufregender Tag für Jonas. Er **bewirbt sich um** eine Stelle als Sekretär. Jonas war bis jetzt **arbeitslos**, er möchte aber nicht mehr arbeitslos sein. Aus diesem Grund hat er eine **Bewerbung** geschickt. Er **kennt sich** gut mit Computern **aus** und hat bereits im Büro gearbeitet. Er hofft, dass er **eingestellt** wird.





Fragen

Beantworte die folgenden Fragen zum Text.


1. Was für ein Tag ist heute?
2. Um welche Stelle bewirbt sich Jonas?
3. Warum bewirbt er sich?
4. Womit kennt er sich gut aus?
5. Was hofft Jonas?

der Universitätsabschluss



Sie haben ihren **Universitätsabschluss** bekommen.

die Ausbildung



Sie macht eine **Ausbildung** zur Visagistin.

das Team



Das Team arbeitet gut zusammen.

die Stellenanzeige



Die Stellenanzeige klingt sehr interessant.



Was machst du beruflich?



Unser **Team** hat gemeinsam immer viel Spaß.

Simon macht eine **Ausbildung** zum Koch.



Die **Stellenanzeige** ist erst drei Tage alt.

Sie sind froh, dass sie ihren **Universitätsabschluss** haben.





Bilde mit jedem Wort einen Satz!

einstellen

bewerben sich auskennen

das Team **die**
Bewerbung

der **die**
Anfänger **Anfängerin**

die **die**
Stellenanzeige **Ausbildung**

der **Universitätsabschluss**



Ratschläge geben

Das ist Peter. Peter ist
arbeitslos.
Gib ihm Ratschläge!
Was soll er machen?



das Vorstellungsgespräch



Das Vorstellungsgespräch ist gut gelaufen.

der Lebenslauf

A. General Questions

Proposed Insured's Name:
(Please use capital letters)

Birth Date: Gender:

Address:

Phone Number: Email Address:

ID Number: Social Security Number:

Status: Single Married Widowed Others

Occupation: Are you currently employed? Yes No



Der Lebenslauf gehört zu jeder Bewerbung.



Der Beruf



Im **Vorstellungsgespräch** werden viele Fragen gestellt.

Die Kinder **stellen** gern **Fragen**.



Was steht in deinem **Lebenslauf**?

Ich kann die Frage **beantworten**.





Jonas als Sekretär

**Jonas wurde zu einem Vorstellungsgespräch eingeladen.
Suche dir eine Rolle aus. Dein Lehrer übernimmt die andere.
Führt einen Dialog.**

Meine Stärken sind...



*Was können Sie
besonders gut?*

**Rolle A: Jonas soll von seinen
Stärken erzählen und warum
er für diesen Job geeignet
wäre.**

**Rolle B: Der Chef stellt Jonas
Fragen.**



Jonas als Sekretär

Was meinst du?
Wird Jonas eingestellt?
Begründe deine Entscheidung.



Rollenspiel

Spiele eine der beiden Rollen!



Du warst gerade bei einem Vorstellungsgespräch.
Beantworte Fragen!



Ein Freund von dir war bei einem Vorstellungsgespräch.
Stelle Fragen!





Erzähle

**Hattest du bereits ein Vorstellungsgespräch? Wie war es?
Berichte davon.
Beantworte die Fragen.**

Um welche Stelle
hast du dich
beworben?

Welche Fragen
wurden dir
gestellt?

Womit kennst du
dich gut aus?

Wurdest du
eingestellt?



Schreiben

Schreibe eine kurze Geschichte mit dem Titel: Das Vorstellungsgespräch war ein Erfolg!

bewerben

Lebenslauf

Universitäts-
abschluss

sich auskennen

Vorstellungsgespräch

einstellen

A blank sheet of lined paper with a spiral binding on the left side, intended for writing a short story.



ABC-Spiel

A wie Ausbildung

- Dein Lehrer findet ein Wort mit A.
Finde ein Wort mit B. Macht so weiter!



Über die Lernziele nachdenken

Gehe zur zweiten Seite dieser Lektion zurück!
Hast du die Lernziele erreicht?

ja

nein







Über diese Lektion nachdenken

Was hast du in dieser Lektion gelernt (Übungen, Wortschatz...)?
Was war schwierig?
Und was war einfach?



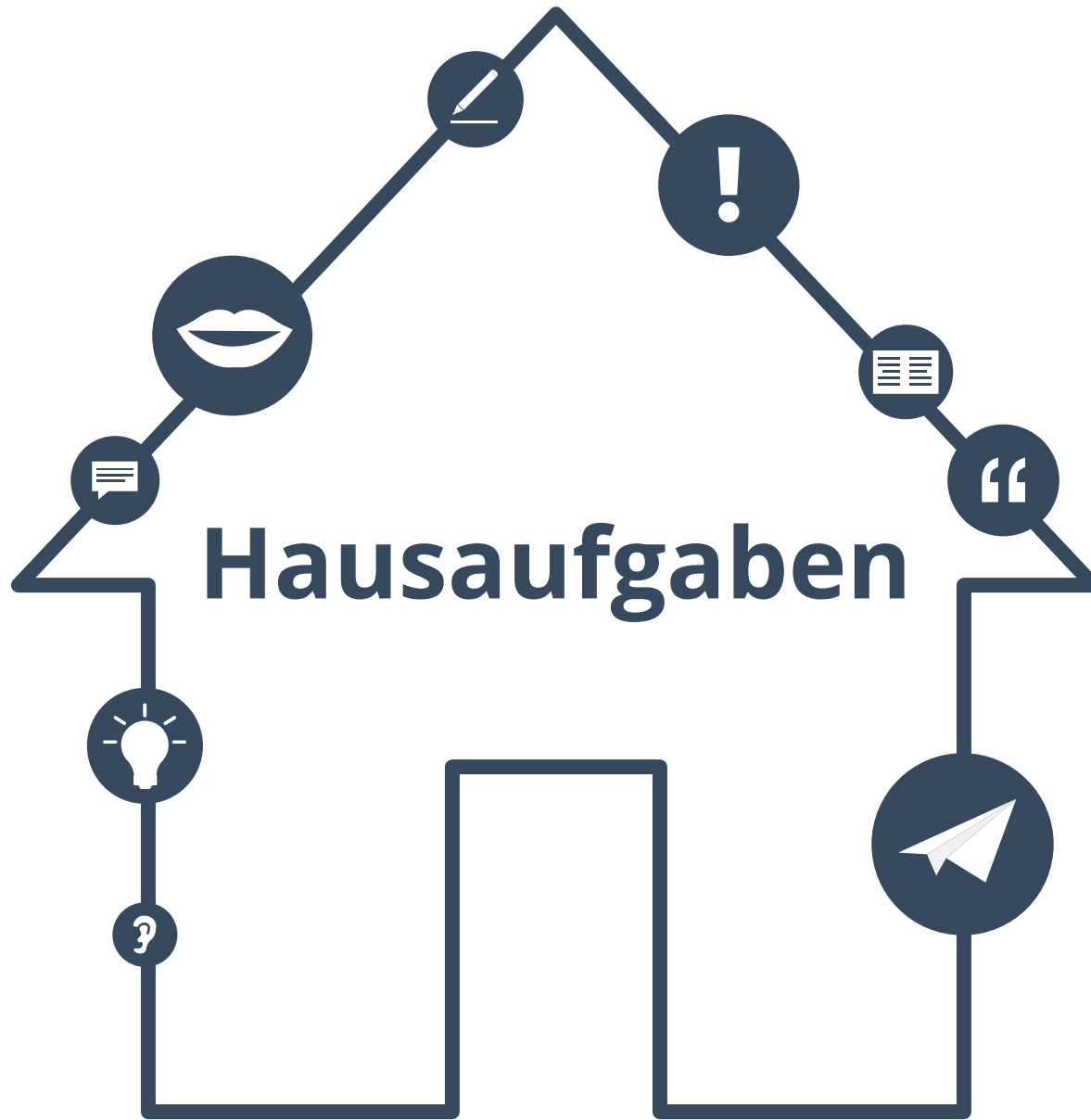




Wenn du Zeit hast, gehe noch einmal zurück zu den schwierigsten Seiten.



Lösungen

- S. 10:** 1. bewerbe, 2. eingestellt, 3. kennst, 4. Bewerbung, 5. arbeitslos
- S. 12:** 1. Heute ist ein aufregender Tag, 2. Er bewirbt sich um eine Stelle als Sekretär, 3. Er möchte nicht mehr arbeitslos sein, 4. Er kennt sich gut mit Computern aus, 5. Er hofft, dass er eingestellt wird.





Finde das Wort

1. Ich habe mich gestern um eine Stelle in einer Firma _____ .
2. Ich hoffe, sie werden mich _____ .
3. Das _____ lief sehr gut.
4. Dem Chef hat meine _____ gefallen.
5. Es freut ihn, dass ich mich mit Computern _____ .
6. Außerdem habe ich einen sehr guten _____ .

Bewerbung
Vorstellungsgespräch
beworben
auskennen
einstellen
Universitätsabschluss



Wortschatzlisten

**Schreibe zwei Listen mit Wörtern aus dieser Lektion.
Wie heißen deine Listen?**

Liste 1: _____

Liste 2: _____



Meine Lieblingswörter

**Welches sind deine fünf Lieblingswörter aus dieser Lektion?
Schreibe sie in deine Liste!**

A graphic of a spiral-bound notebook page. A white sticky note with a blue tab is attached to the top right, containing the text "Meine Lieblingswörter". Below the sticky note, there are several horizontal lines for writing. The first three lines are pre-filled with the text "Wort eins", "Wort zwei", and "Wort drei". The fourth line is followed by an ellipsis "...". There are four more empty lines at the bottom of the page for additional entries.

Meine Lieblingswörter

Wort eins

Wort zwei


Wort drei

...



Karteikarten

**Welche vier Wörter aus dieser Lektion findest du schwierig?
Schreibe sie auf Karteikarten!**





Singular und Plural

Wähle fünf Sätze aus dieser Lektion! Ändere das Verb von Singular zu Plural.





Beispiel:





Simon macht eine Ausbildung zum Koch.



→ Simon und ich machen eine Ausbildung zum Koch.



...

















Lösungen der Hausaufgaben

1. bewerten, 2. einstellen, 3. Vorstellungsgespräch, 4. Bewerbung,
5. auskennen, 6. Universitätsabschluss



Über dieses Material



Mehr entdecken:
www.lingoda.com

Dieses Lehrmaterial wurde von

lingoda

erstellt.

lingoda Wer sind wir?



Warum Deutsch online lernen?



Was für Deutschkurse bieten wir an?



Wer sind unsere Deutschlehrer?



Wie kann man ein Deutsch-Zertifikat erhalten?



Wir haben auch ein Sprachen-Blog!